
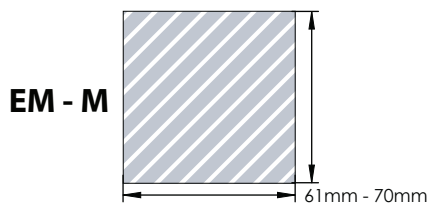
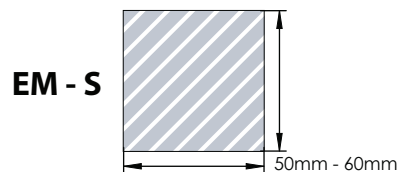


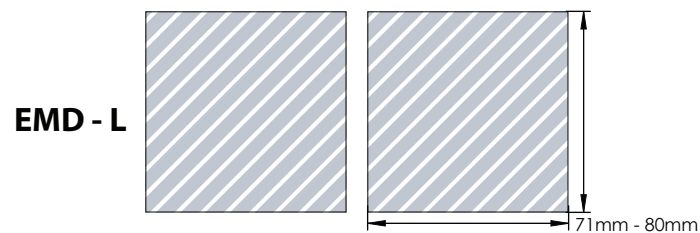
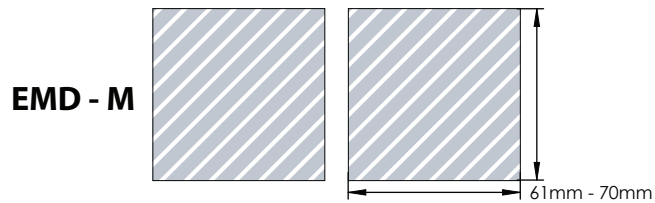
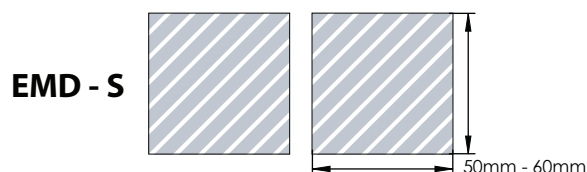
# Medalha de esmalte | Orientações da impressão

A seguinte guia de impressão foi preparada para o seu designer gráfico, no entanto você não tem um designer gráfico, Flashbay tem o prazer de mostrar o seu projeto e / ou texto que você pode enviar por e-mail para o seu gerente de conta de Flashbay. Tendo apresentado o seu projeto para Flashbay, você receberá PDF virtual para sua revisão. Podemos fazer modificações posteriormente, conforme solicitado.

## Tinta de esmalte dura/suave



## Marca de dupla face disponível



## Exemplo



Tamanho mínimo exigido


Contorno interior (mínimo 0,2 mm)




Cor (mínimo 0,3 mm)



Contorno exterior (mínimo 0,5 mm)



Folga do suporte (mínimo 26 x 1 mm)



Resultado final



Área máxima de marca disponível

**Impressão**  
especificação:

- ▶ Modo de cor CMYK
- ▶ Preferível arquivos vetoriais,
- ▶ 300dpi por rasters